

PRODUKTINFORMATION MODELL OD2308 BALOU

© 2023 KURT BEIER & KATI QUINGER



Funktionsrücken,
manuell einstellbar



Hocker als Zwischenelement
verwendbar



Super softer Sitzkomfort

OD BALOU: THE LUXURY RENDEZVOUS






DIE LUXURIÖSEN DESIGN-ELEMENTE UNSERER BULLFROG OUTDOOR KOLLEKTION ERMÖGLICHEN WUNDERBARE WUNSCHKONFIGURATIONEN. ELEMENTE MIT FLEXIBLEN RÜCKEN UND ARMTEILEN UND LOSE AUFLIEGENDE SITZKISSEN, ALLES IN SUPERSOFT KOMFORT. DIE REICHHALTIGE AUSWAHL VON OUTDOOR TEXTILIEN BIETET FÜR DIE INDIVIDUELLE GESTALTUNG VIELE MÖGLICHKEITEN. ALS UNIKAT GEFERTIGT!

Kunststoffgleiter

Höhe: 6 cm / Bodenfreiheit: 6 cm



Nahtvarianten Führungsnähte / Ziernähte

	Kaltnaht	Kappnaht	KR* (Keder-RV) Aufpreis	Kettelnah Aufpreis	Biese
					
Outdoorstoff	x				
Outdoorleder					

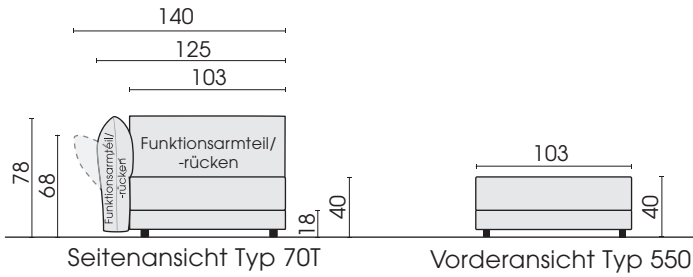
*Keder-RV: wahlweise in den Farben Schwarz, Rot, Natur oder Hellgrau.

Outdoor Unterbezug

Einen zusätzlichen Schutz vor eindringender Nässe bietet ein Unterbezug aus wasserdichtem Gewebe. Der Unterbezug kann gegen Aufpreis für das jeweilige Modell ausgewählt werden. Bitte bei Bestellung angeben.

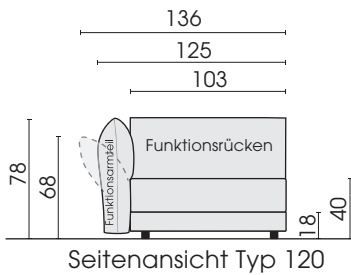
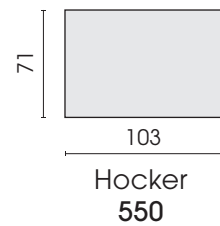
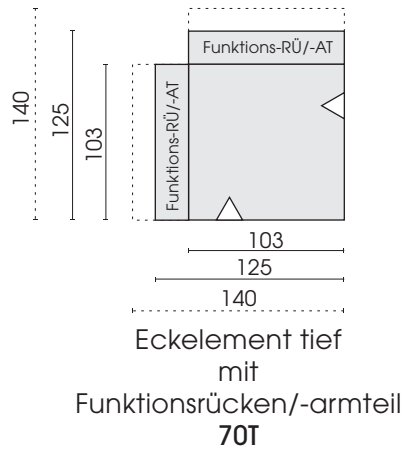
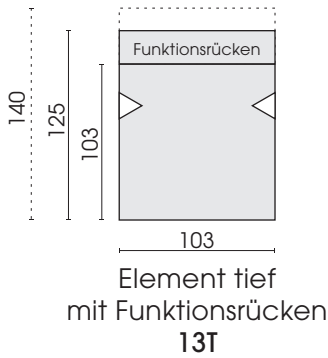


25.09.2024



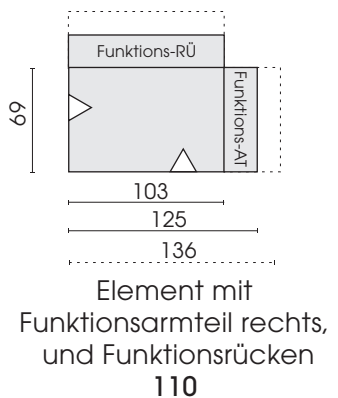
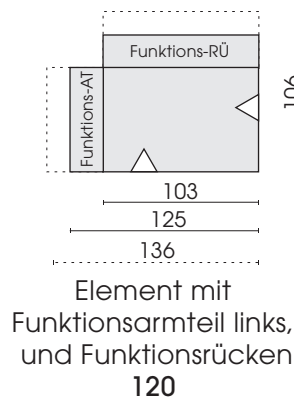
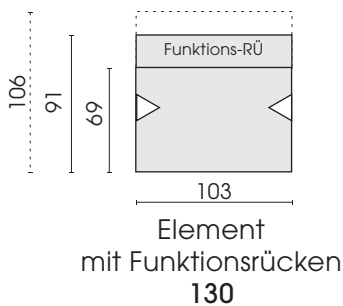
▷ = Mögliche Anstellseite

Elemente



▷ = Mögliche Anstellseite

Elemente



Jedes Möbel ist ein von Hand gefertigtes Unikat. Daher können Maßdifferenzen zu den hier angegebenen Größen entstehen. Ursachen sind: 1. unterschiedliche Bezugsmaterialien (Stoff, Leder), 2. Verarbeitung von Inlettmatrzen, 3. der Druck mit dem einzelne Typen zu Stellkombinationen verbunden werden, usw. Der Sitzkomfort von Teilen mit größerer Sitztiefe kann zu denen mit geringerer Tiefe differieren.



Outdoor-Kissen
(Kaltnaht)
ø 50
OD931



Outdoor-Kissen
(Spitzkissen)
(Kaltnaht)
78 x 60
OD949



Outdoor-Kissen
(Spitzkissen)
(Kaltnaht)
60 x 40
OD967

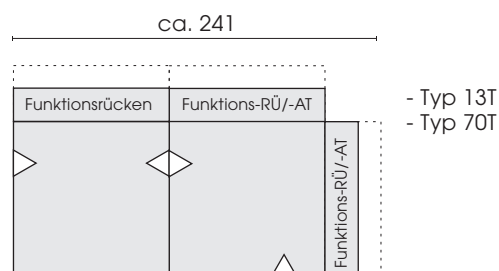
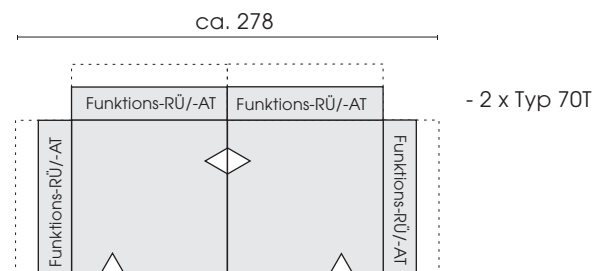
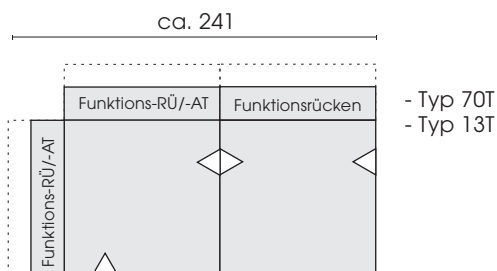
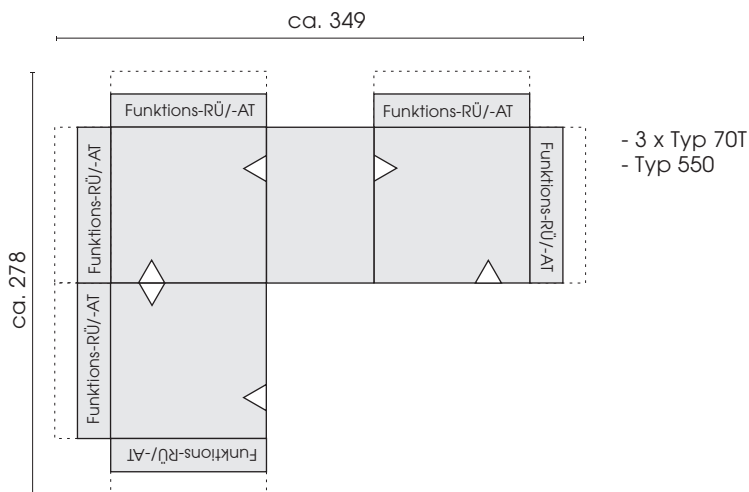
Schutzhüllen (Wasserfest):

Schutzhülle zu Typ 13T: SH13T
Schutzhülle zu Typ 70T: SH70T
Schutzhülle zu Typ 550: SH550

Schutzhülle zu Typ 130: SH130

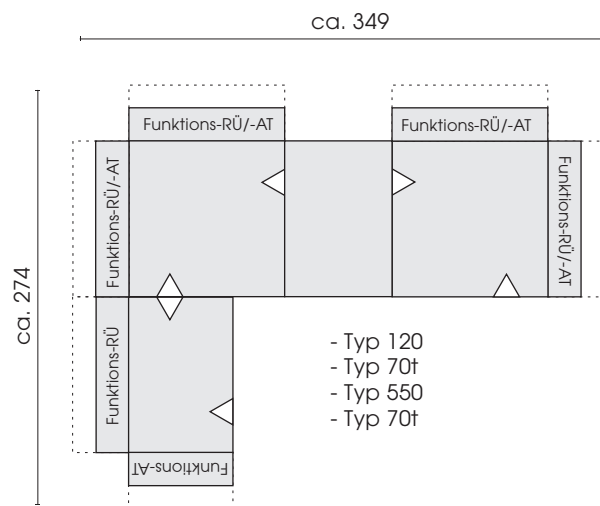
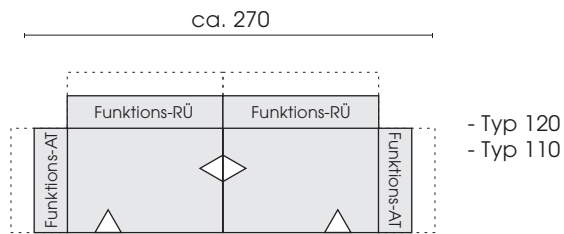
Schutzhülle zu Typ 110/120: SH110

Stellkombinationen



Jedes Möbel ist ein von Hand gefertigtes Unikat. Daher können Maßdifferenzen zu den hier angegebenen Größen entstehen. Ursachen sind: 1. unterschiedliche Bezugsmaterialien (Stoff, Leder), 2. Verarbeitung von Inlettmatrzen, 3. der Druck mit dem einzelne Typen zu Stellkombinationen verbunden werden, usw. Der Sitzkomfort von Teilen mit größerer Sitztiefe kann zu denen mit geringerer Tiefe differieren.

Stellkombinationen



Jedes Möbel ist ein von Hand gefertigtes Unikat. Daher können Maßdifferenzen zu den hier angegebenen Größen entstehen. Ursachen sind: 1. unterschiedliche Bezugsmaterialien (Stoff, Leder), 2. Verarbeitung von Inlettmatrassen, 3. der Druck mit dem einzelne Typen zu Stellkombinationen verbunden werden, usw. Der Sitzkomfort von Teilen mit größerer Sitztiefe kann zu denen mit geringerer Tiefe differieren.